

# パナソニックES AWEバス UWIIシリーズ<追焚仕様>

件名 AXSデザイン 様向け2017年仕様プラン

提案No WWF54A

UNIT BATHROOM  
**UWII**

ハイバス


- 1216
- 1116
- 1014




※上記画像はCGIによるイメージ画像です。  
取付器具・機器の形状及び色柄などは実際の仕様と異なる場合がございます。

## 壁柄


アクセントタイプ




グレイスホワイト




ウォールナット




チェリー




メープル




モザイクホワイト




モザイク硝子ブルー




モザイク硝子ブラウン




クランシルバー



クランボルドー




パラレルグリーン



パラレルイエロー

## 床

### フラッグストーンフロア

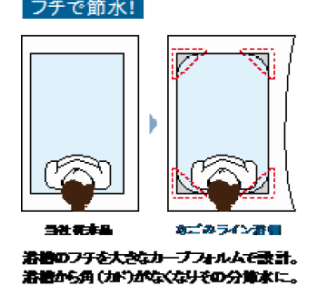


水を流すと表面張力を壊し、溝へ逃がします。水はスムーズに排水口へ流れ、しばらくすると全体が乾いてきます。

## 浴槽

### なごみライン浴槽

身体へのあたりがやさしい、カーブフォルム。



## 床・浴槽一体成型



床・浴槽一体成型。汚れやすい継ぎ目がないのでお掃除が簡単です。

## お掃除カンタン「さっと排水目皿」



水の流れて髪の毛を中央に集め、あとはさっとゴミ箱へ。髪の毛がからみにくい設計なので、排水目皿のお掃除がカンタンにできます。

## 乾きやすく、おそうじがラクな「床」



水表面張力を壊す効力がある表面加工を採用。シンプルな床パターンとの相乗効果でスムーズな排水を実現しました。乾きやすいので、水に含まれた石鹸カスや皮脂などの汚れが付着しにくく、おそうじがラク。



段差18mm

<h3>ドア</h3>  <p>折戸</p>	<h3>水栓</h3>  <p>洗い場専用サーモ式シャワー水栓 KF800 吐水無 メッキ</p>	<h3>シャワー・フック</h3>  <p>メタルシャワーヘッド シャワーフック(樹脂)</p>	<h3>収納テーブル</h3>  <p>クリア棚(センターラック)</p>	<h3>換気扇</h3>  <p>暖房換気乾燥機(100V:1室用) GVL5700</p>
<h3>ミラー</h3>  <p>角型ミラーC(250×905)</p>	<h3>収納棚</h3>  <p>クリア棚2段</p>	<h3>照明</h3>  <p>丸筒LED照明1灯</p>	<h3>その他特徴</h3>	
			 <p>ボトルが3本置ける収納スペース 浴室内がすっきり片付きます。</p> <p>収納スペース</p>	 <p>タオル掛けB</p>

現場名	営業	設計	企画	お客様承認印
	月 日	月 日	月 日	月 日
仕様確定日	月 日			



# パナソニックES AWEバス UWIIシリーズ<給湯専用仕様>

件名 AXSデザイン 様向け2017年仕様プラン

提案No WWF54A


UNIT BATHROOM  
**UWII**

ハイバス

□1216

□1116

□1014



※上記画像はCGIによるイメージ画像です。  
取付器具・機器の形状及び色柄などは実際の仕様と異なる場合がございます。

## 壁柄

アクセント  
タイプ



□ウォールナット



□チェリー



□メープル



グレイスホワイト



□モザイクホワイト



□モザイク硝子ブルー



□モザイク硝子ブラウン




□クランシルバー



□クランボルドー



□パラレルグリーン




□パラレルイエロー

## 床

### フラッグストーンフロア



シャルトグレー



水を流すと表面張力を壊し、溝へ逃がします。水はスムーズに排水口へ流れ、しばらくすると全体が乾いてきます。

## 浴槽

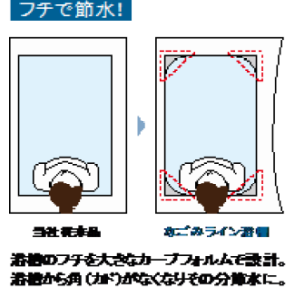
### なごみライン浴槽

身体へのあたりがやさしい、カーブフォルム。



フチで节水!

顔をあずけても、ゆったり



当社標準品

なごみライン浴槽

浴槽のフチを大きなカーブフォルムで設計。浴槽から角(かど)がなくなりその分排水に。

## ドア



折戸

## 水栓



兼用サーモ式シャワー水栓 K/F800 吐水240 メッキ

## シャワー・フック



メタルシャワーヘッド  
シャワーフック(樹脂)

## 収納テーブル



クリア棚(センターラック)

## 換気扇



暖房換気乾燥機(100V:1室用)  
GVL5700

## ミラー



角型ミラーC(250×905)

## 収納棚



クリア棚2段

## 照明



丸筒LED照明1灯

## その他特徴

ボトルが3本置ける収納スペース  
浴室内がすっきり片付きます。



収納スペース



タオル掛けB

## 床・浴槽一体成型



床・浴槽一体成型。  
汚れやすい継ぎ目がないので  
お掃除が簡単です。

## お掃除カンタン「さっと排水目皿」



水の流れて髪の毛を中央に  
集め、あとはさっとゴミ箱へ。  
髪の毛がからみにくい設計  
なので、排水目皿のお掃除が  
カンタンにできます。

## 乾きやすく、おそうじがラクな「床」



水表面張力を壊す効力がある  
表面加工を採用。  
シンプルな床パターンとの  
相乗効果で  
スムーズな排水を実現しました。  
乾きやすいので、水に含まれた  
石鹸カスや皮脂などの汚れが  
付着しにくく、おそうじがラク。



段差  
18mm

つまづき防止に配慮し、  
浴室床と出入り口を  
設計段差18mmに  
抑えました。

浴室の出入り口から脱衣室  
に水が出ないように  
ドア下部にはゴムパッキン  
を取り付けています。

現場名

仕様確定日

月

日

営業

月 日

設計

月 日

企画

月 日

お客様承認印

月 日