パナソニックエコキュート

Panasonic Homes & Living

460L（4~7人用）

屋外設置用

システム品番

HE-S46HQS

ECONAVI

ふろ自動 | 追いだき | ダブル湯温コントロール

目標年度 2017年度	
省エネ基準達成率	90%
年間給湯保温効率	3.0

外形寸法
貯湯ユニット：
H2170×W600×D680
ﾋｰﾄﾎﾟﾝﾌﾟﾕﾆｯﾄ：
H672×W799×D299
(W867)（D332)

コミュニケーションリモコン

台所リモコン

浴室リモコン

ヒートポンプユニット

貯湯ユニット

フルオート

お湯はりからたし湯まで
全自動でコントロール。

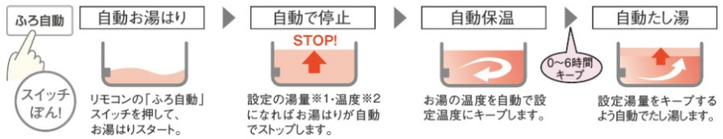

大気熱を利用してお湯を沸かすから、

電力消費量約1/3。

（電気エネルギーだけの場合と比べて）

エコキュートはお湯を沸かす際、大気熱と電気を併用。大気熱エネルギー2に対して電気エネルギーは1の割合しか使わないので、電気エネルギーだけで沸かす場合と比べて電力消費量を1/3に抑えられます。

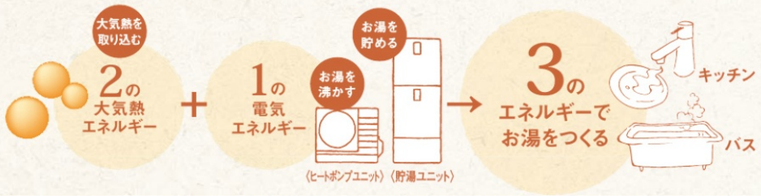

◆注意事項◆
※商品内容：コミュニケーションリモコン・脚部カバー・一段置き台です。
※画像はイメージです。実際の商品と異なる場合があります。
※製品の定格及びデザインは改善等のため予告なく変更する場合があります。
※取扱い説明は7,400円（税抜き）別途費用必要になります。

人の出入りに気づいて、最適なエコを考える「エコナビ」搭載。ECONAVI

エコナビでふろ保温時 最大約35%※1省エネ。

〈高断熱浴そうの場合、冬季浴室不在時〉〈エコナビON時／OFF時の比較〉一般浴そうの場合は省エネ効果が少なくなります。〈フルオートにおいて〉

◎エコナビのしくみ



一日に沸かす湯量を自動設定（JP, J, X, N, S, FP, F, L, WUG, WG, HG, BE, C, DFシリーズ）

使う湯量を学習して湯沸かし！お湯切れを防ぎます。

タンクの残湯量表示は42℃で使える量を表しています。また残湯量表示はめやすです。

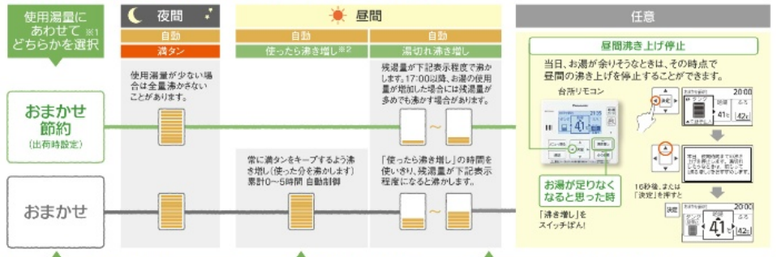

旅行などで長期間使わないときには、「沸き上げ休止」モードに。

旅行など長期の不在で、お湯を使わないときは、もちろん沸き上げを休止できます。タンクにお湯を沸かさない期間を、1~15日間で自由に設定可能。ただし外気温が低い場合は、家庭用ヒートポンプ給湯機の凍結予防のため沸き上げを行うことがあります。

ダブル湯温コントロール

同時に違う温度のお湯が出ます。（フルオート・セミオート）

お湯はりとキッチンなどの給湯が異なる温度で設定できます。



お湯はり温度設定　水、36~48℃（1℃刻みで設定）

給湯・シャワー湯温設定　水、32・35・38~47（1℃刻みで設定）・50・55・60℃

ピークカット機能

電力ピーク時間帯の沸き上げ運転を停止できます。

夏場など、電気のご使用が集中する昼間時間帯等に沸き上げを抑えることで節電します。

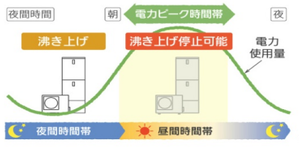

※タンクのお湯が減っても沸かさないので、お湯切れする場合があります。
お湯切れしそうな時は早めに「沸き増し」スイッチを押してください。
●その日はもうお湯を使わない時などに使用する、「昼間沸き上げ停止」機能もあります。（当日の夜間時間までの沸き上げを停止）

［4本脚 耐震設計技術］

本体脚とタンク脚の4本化で、基礎にしっかり固定し、満水のタンクを支える強度をアップすることで、耐震性が向上しました。

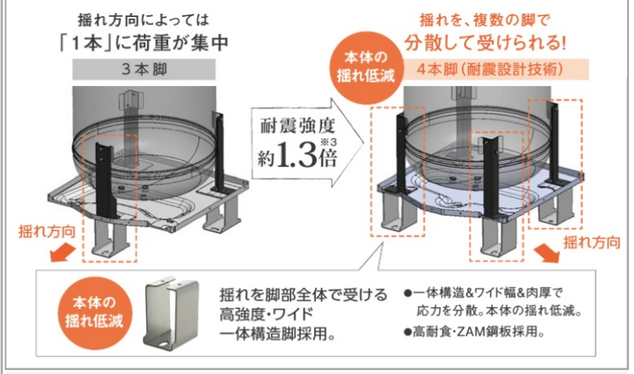

断水時には非常用水になります。

非常用取水栓標準装備。タンク内の水を生活用水として使えます。

●シャワーや蛇口からの出湯はできません。

操作性アップ
まわしやすい大きなダイヤル式（Φ30）
内径Φ15の市販ゴムホースで取り出せます。



ホースが無い場合にも直接バケツに取り出せます。
※熱いお湯にご注意ください。

取り出せる非常用水の量 ※20Lのポリタンクを使用した場合

貯湯ユニット370Lの場合　ポリタンク約18個分

※下部の非常用取水栓にホースをつなげば、タンク内のお湯や水が使えます。飲用はおさけください。
（注意）非常用取水栓を使用する際、熱湯・水になる場合があるので注意してご使用ください。

日々のお手入れは［自動配管洗浄※2におまかせ］（フルオート全機種対応）

おふろのお湯を抜くたびに、自動で10Lのお湯をふろ配管に流し、配管内に残っている湯水を洗い流します。

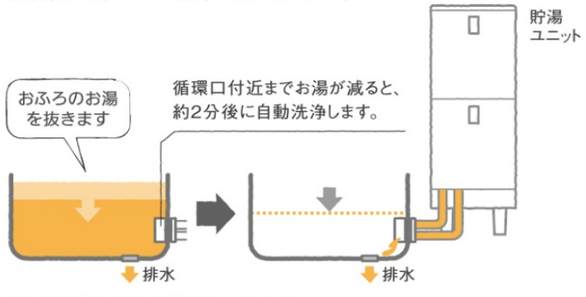

※2：ふろ自動で湯はりした後にふろ排水した場合

工事名	図面名	縮尺		営業・企画担当	設計担当	工事担当	上長	建築主確認
	Uシリーズ	製作年月日	2016/08/05					図面番号

住まいづくりに、新しいバリューを。
axs design
株式会社 AXSデザイン
www.axs-inc.jp